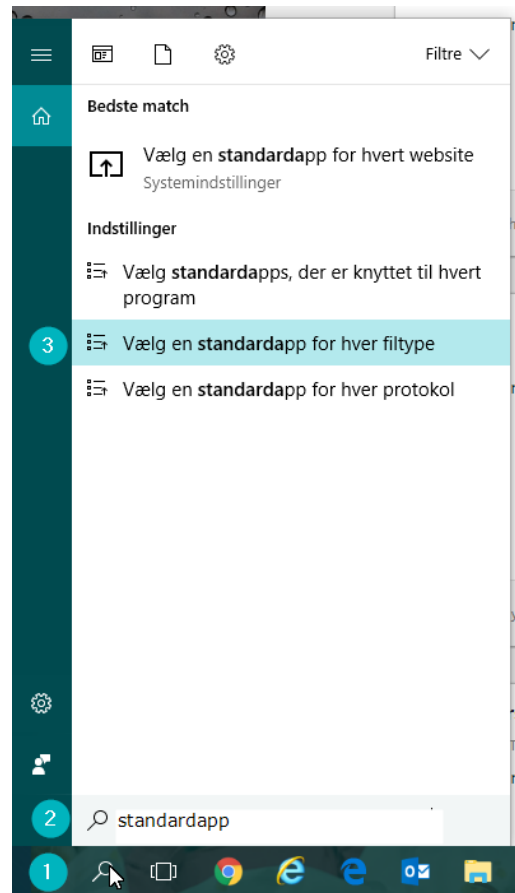


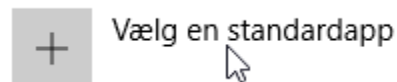
Åbning af .pdc-fil

1. Klik på søg
2. Skriv standardapp
3. Vælg "Vælg en standardapp for hver filtype"

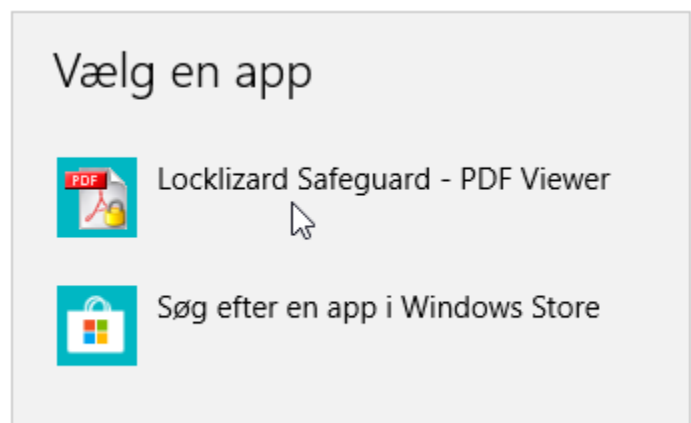


4. Scroll ned til .pdc, klik på "Vælg en standardapp"

.pdc
Secure PDF file



5. Vælg ny Locklizard Safeguard – PDF Viewer" som standard



6. Det vil nu se sådan ud

.pdc
Secure PDF file

